

# ! VAROVÁNÍ !

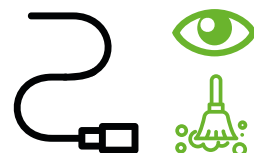
Nedodržení níže uvedených pokynů může mít za následek poškození námi dodaného výrobku a zamítnutí reklamace z důvodu nesprávné instalace výrobku.

## NÁSLEDUJÍCÍ KROKY MUSÍ BÝT BEZPODMÍNEČNĚ DODRŽENY:

**1** Před výměnou je nutné zjistit příčinu původního poškození tak, aby nedošlo ke vzniku stejného poškození u nově instalovaného dílu.



**2** Před instalací doporučujeme zkontrolovat čistotu spoje. Ten nesmí být zanesen masnotou, prachem či pískem.



**3** Následně zkontrolujte, jestli nejsou spoje a hadičky poškozeny.



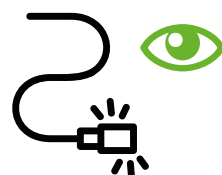
**4** Nejprve nasadíte na vozidlo pumpu, poté pokračujte s nasazováním hadiček.




**5** Při nasazování pumpy, odejměte před instalací hadiček kryt tak, aby nedošlo ke znečištění ostatních dílů.



**6** Zkontrolujte elektrické spoje. Ty nesmí být poškozené, vadné, spálené, zkorodované či nekompletní.



**7** Konektory a přívody musí být taktéž celistvé.



**8** V případě, že zaznamenáte jakékoliv znaky elektrického zkratování, zkontrolujte svazek vodičů pro případné poškození.

